

Músculo Orbicular de Boca

Vestíbulo Anterior da Cavidade Oral

Vestíbulo Lateral da Cavidade Oral

Papel relevante Fase Oral

Músculo Bucinador

Língua

Processo de Transição do Alimento da Fase Oral para a Faríngea

Músculo Palatoglosso e Palatofaríngeo

Palato Duro

Referências

ADRIANO ROCKLAND

Músculo Orbicular de Boca;  
Vestíbulo Anterior da Cavidade Oral;  
Músculo Bucinador;  
Vestíbulo Lateral da Cavidade Oral;  
Elementos Dentários;  
Lingua;  
Palato Duro;  
Pilares Palatoglosso e Palatofaríngeo;  
Processo de Transição da Fase Oral para a Fase Faríngea;  
Palato Mole;  
Pressão Dirigida (positiva).

Músculo Orbicular de Boca

Vestíbulo Anterior da Cavidade Oral

Vestíbulo Lateral da Cavidade Oral

Papel relevante Fase Oral

Músculo Bucinador

Língua

Processo de Transição do Alimento da Fase Oral para a Faríngea

Músculo Palatoglosso e Palatofaríngeo

Palato Duro

Referências

ADRIANO ROCKLAND



Músculo Orbicular de Boca

Vestíbulo Anterior da Cavidade Oral

Vestíbulo Lateral da Cavidade Oral

Papel relevante Fase Oral

Músculo Bucinador

Língua

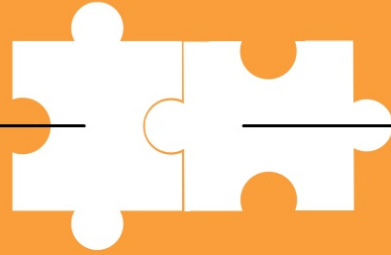
Processo de Transição do Alimento da Fase Oral para a Faríngea

Músculo Palatoglosso e Palatofaríngeo

Palato Duro

Referências

ADRIANO ROCKLAND





Vestíbulo Anterior da Cavidade Oral

Músculo Orbicular de Boca

Vestíbulo Lateral da Cavidade Oral

**Papel relevante Fase Oral**

Músculo Bucinador

Língua

Processo de Transição do Alimento da Fase Oral para a Faríngea


Músculo Palatoglosso e Palatofaríngeo

Palato Duro

Referências

ADRIANO ROCKLAND







Músculo Orbicular de Boca

Vestíbulo Anterior da Cavidade Oral

Vestíbulo Lateral da Cavidade Oral

Papel relevante Fase Oral

Músculo Bucinador

Língua


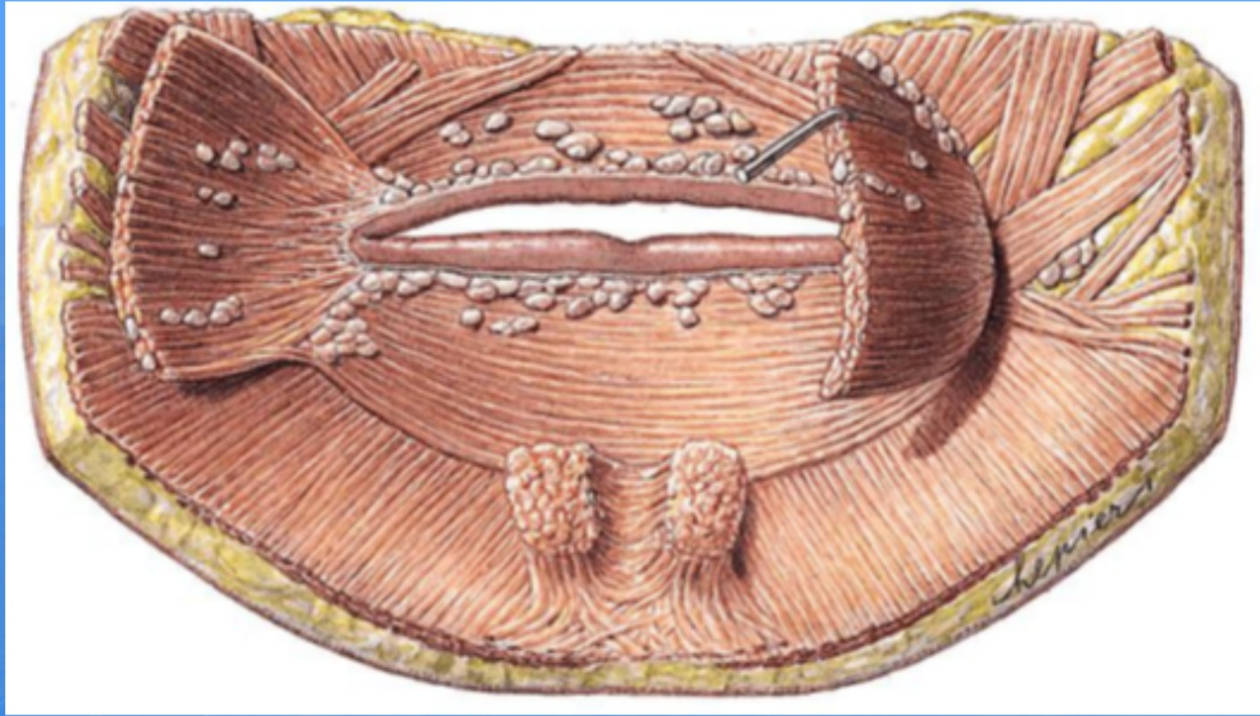
Processo de Transição do Alimento da Fase Oral para a Faríngea

Músculo Palatoglosso e Palatofaríngeo

Palato Duro

Referências

ADRIANO ROCKLAND



Músculo Orbicular de Boca

Vestíbulo Anterior da Cavidade Oral

Vestíbulo Lateral da Cavidade Oral

Papel relevante Fase Oral

Músculo Bucinador

Língua

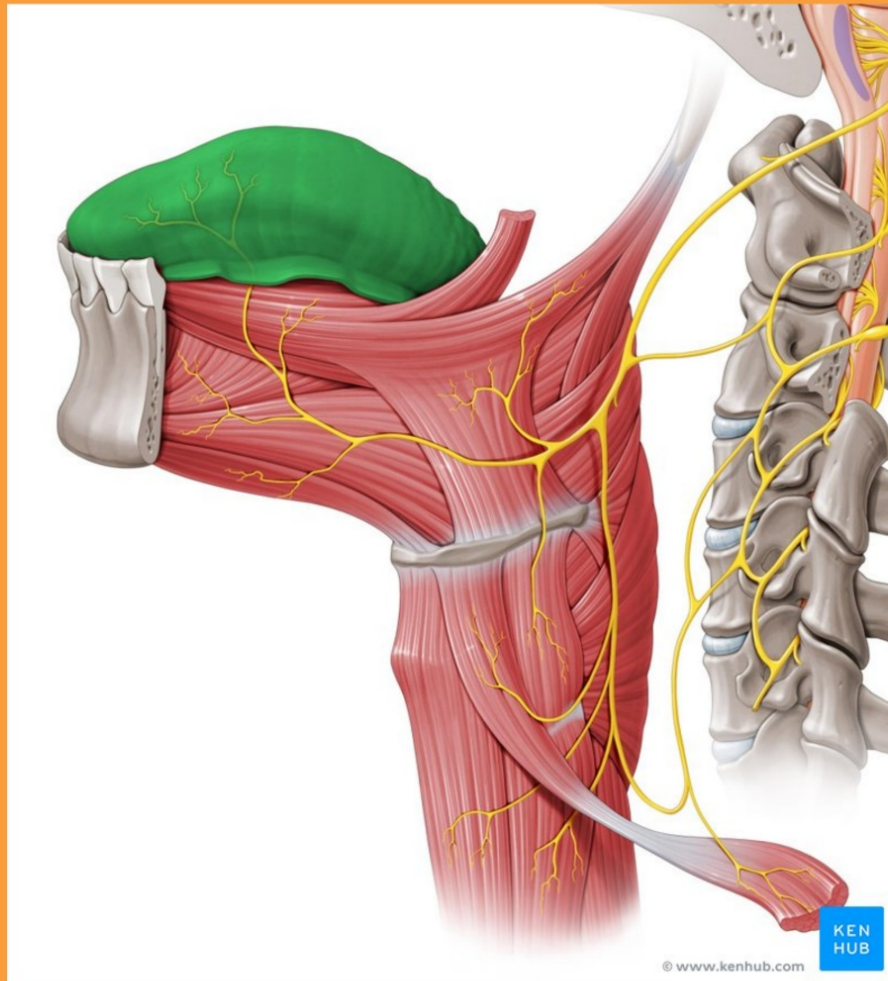
Processo de Transição do Alimento da Fase Oral para a Faríngea

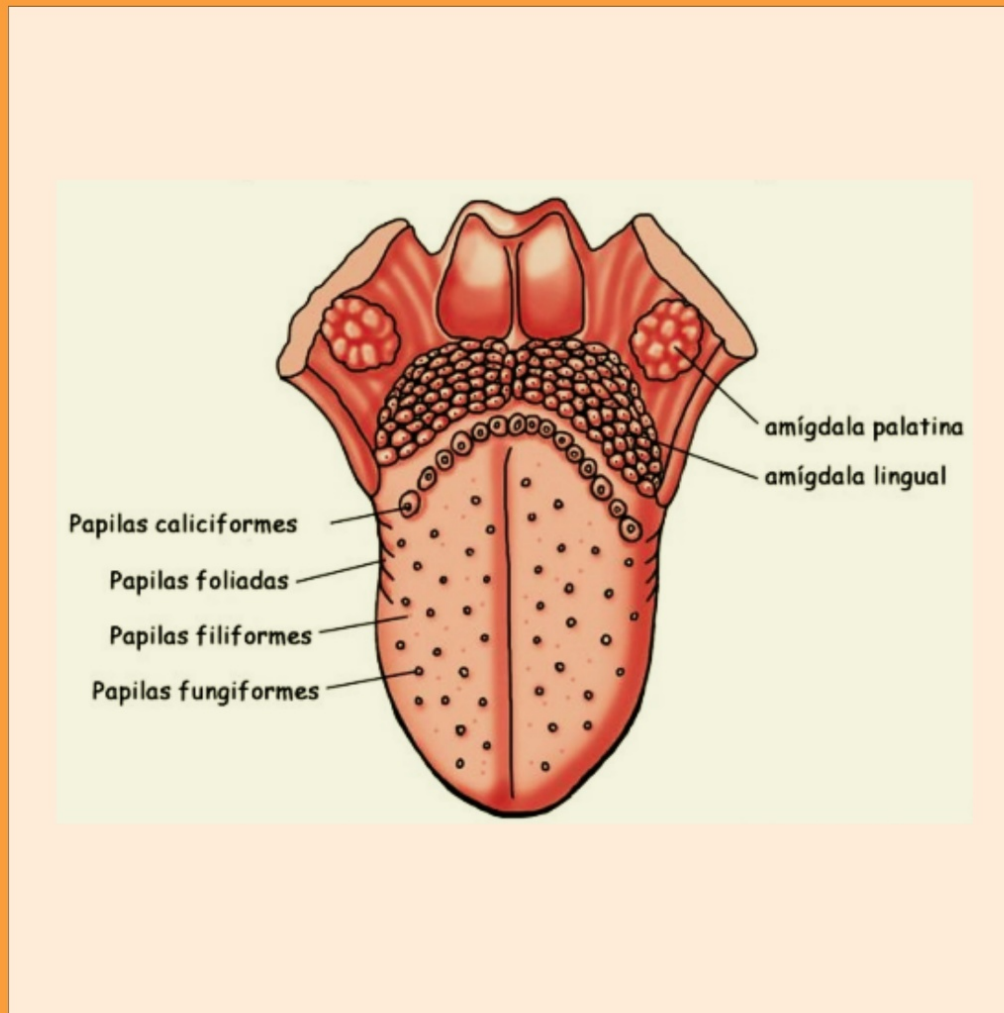
Músculo Palatoglosso e Palatofaríngeo

Palato Duro

Referências

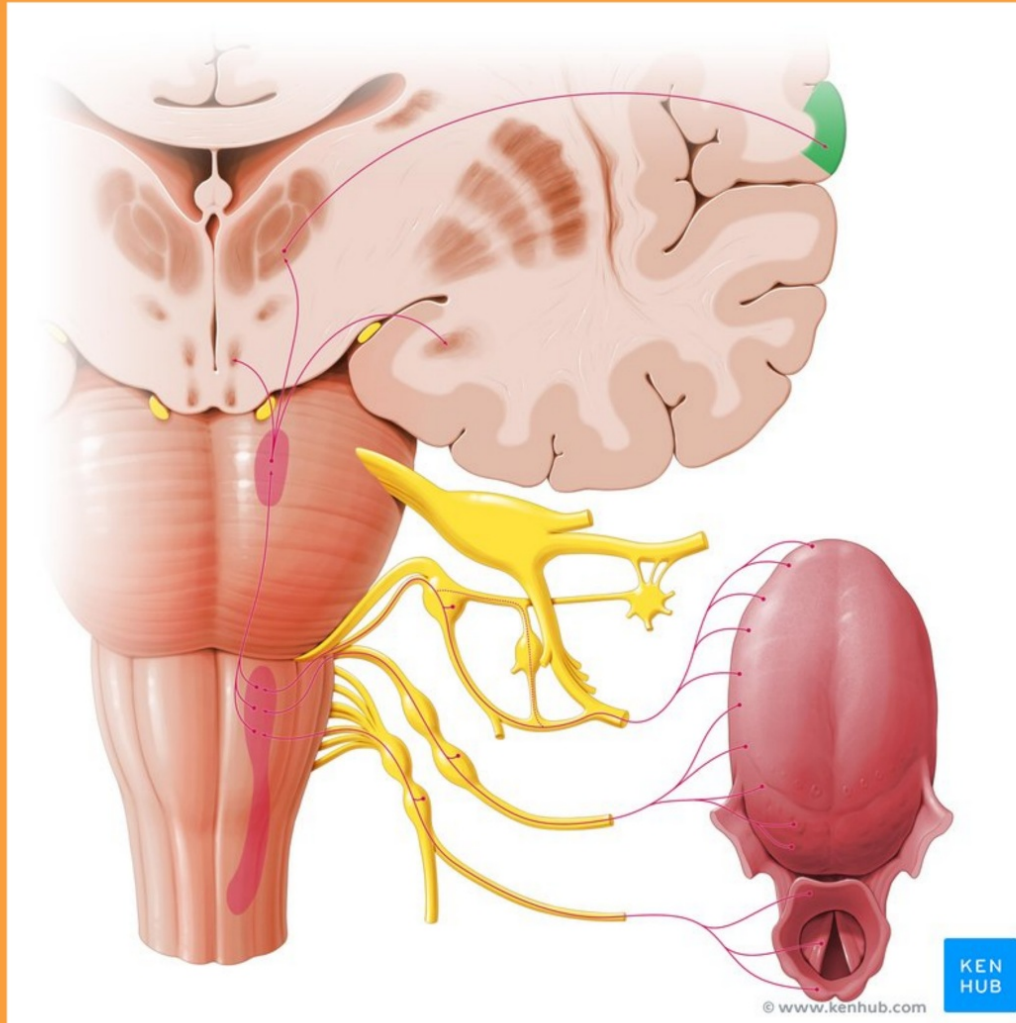
ADRIANO ROCKLAND











Músculo Orbicular de Boca

Vestíbulo Anterior da Cavidade Oral

Vestíbulo Lateral da Cavidade Oral

Papel relevante Fase Oral

Músculo Bucinador

Língua

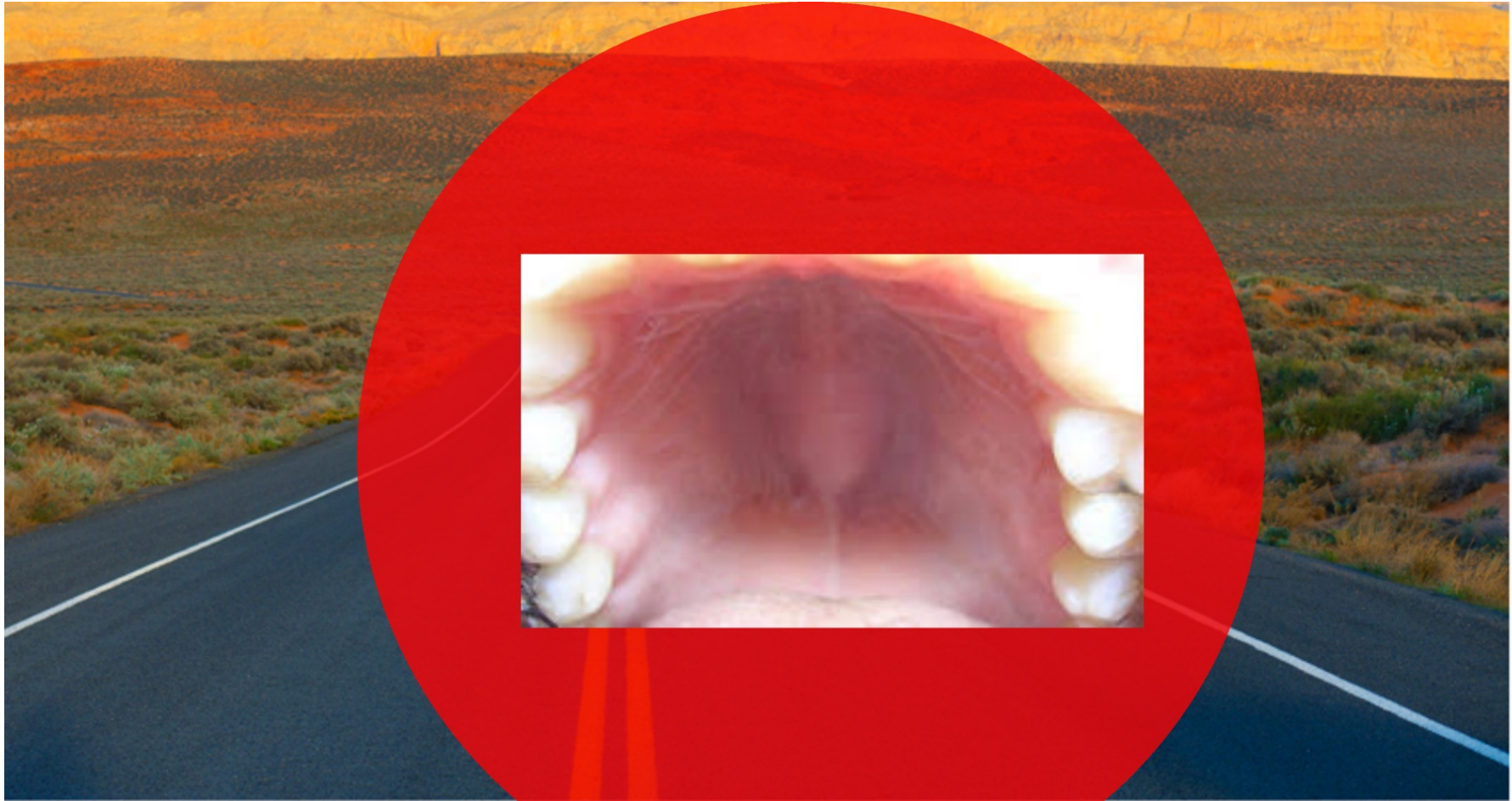
Processo de Transição do Alimento da Fase Oral para a Faríngea

Músculo Palatoglosso e Palatofaríngeo

Palato Duro

Referências

ADRIANO ROCKLAND



Músculo Orbicular de Boca

Vestíbulo Anterior da Cavidade Oral

Vestíbulo Lateral da Cavidade Oral

Papel relevante Fase Oral

Músculo Bucinador

Língua

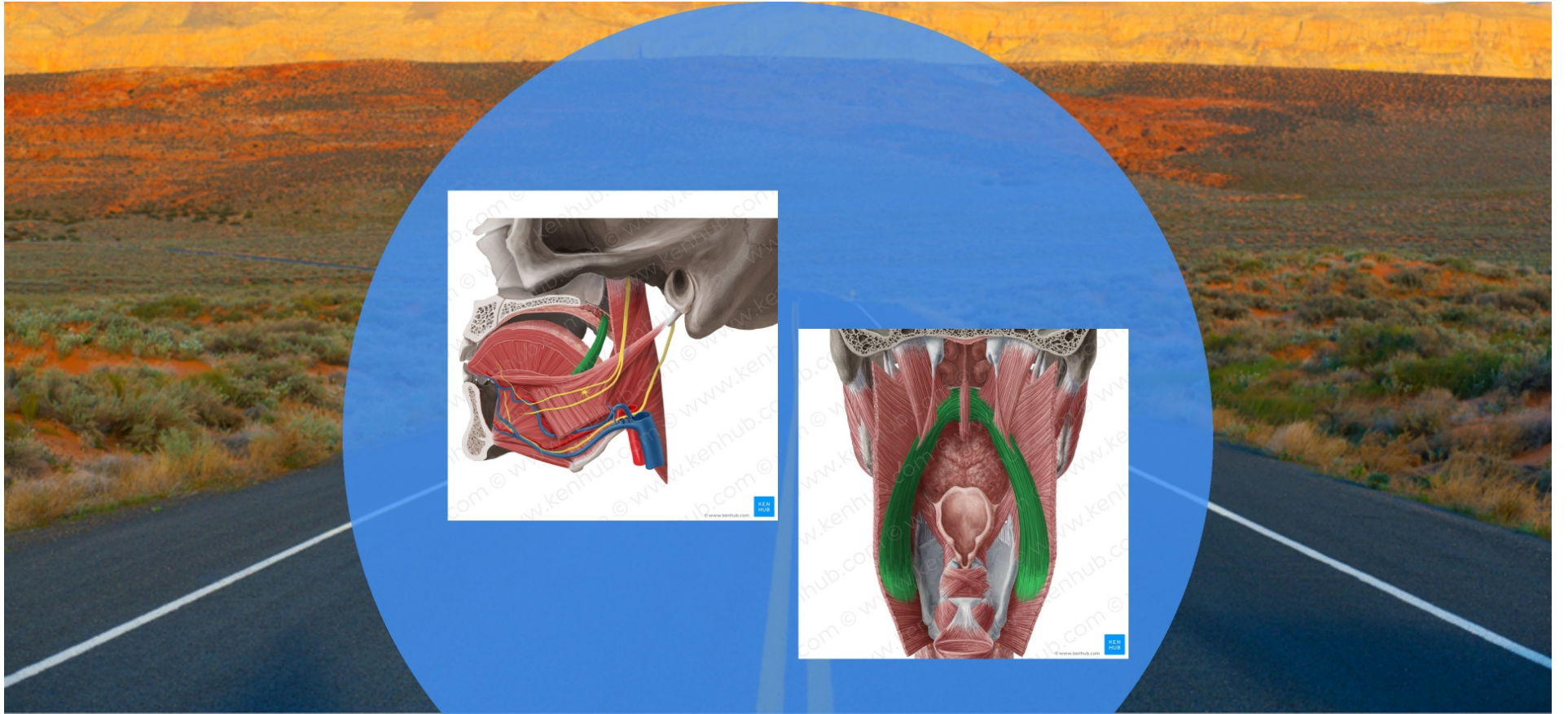
Processo de Transição do Alimento da Fase Oral para a Faríngea

Músculo Palatoglosso e Palatofaríngeo

Palato Duro

Referências

ADRIANO ROCKLAND



Músculo Orbicular de Boca

Vestíbulo Anterior da Cavidade Oral

Vestíbulo Lateral da Cavidade Oral

Papel relevante Fase Oral

Músculo Bucinador

Língua

Processo de Transição do Alimento da Fase Oral para a Faríngea

Músculo Palatoglosso e Palatofaríngeo

Palato Duro

Referências

ADRIANO ROCKLAND







Músculo Orbicular de Boca

Vestíbulo Anterior da Cavidade Oral

Vestíbulo Lateral da Cavidade Oral

Papel relevante Fase Oral

Músculo Bucinador

Língua

Processo de Transição do Alimento da Fase Oral para a Faríngea

Músculo Palatoglosso e Palatofaríngeo

Palato Duro

Referências

ADRIANO ROCKLAND



## Referências Bibliográficas

---




DOUGLAS, C.R. Fisiologia aplicada à Fonoaudiologia. 2ª edição, Rio de Janeiro: Guanabara Koogan, 2006.



Rockland A, Santos R. Videofluoroscopia de la Deglución en el Diagnóstico Funcional de la Disfagia. Madrid: Editorial EOS, 2016.



Obrigado



---

[adrianorockland@gmail.com](mailto:adrianorockland@gmail.com)



## Referências Bibliográficas

---



DOUGLAS, C.R. Fisiologia aplicada à Fonoaudiologia. 2ª edição, Rio de Janeiro: Guanabara Koogan, 2006.



Rockland A, Santos R. Videofluoroscopia de la Deglución en el Diagnóstico Funcional de la Disfagia. Madrid: Editorial EOS, 2016.



Obrigado

Músculo Orbicular de Boca

Vestíbulo Anterior da Cavidade Oral

Vestíbulo Lateral da Cavidade Oral

Papel relevante Fase Oral

Músculo Bucinador

Língua

Processo de Transição do Alimento da Fase Oral para a Faríngea

Músculo Palatoglosso e Palatofaríngeo

Palato Duro

Referências

ADRIANO ROCKLAND